






































Vérifications intérieures

*L'interrogation du candidat se déroule à l'intérieur du véhicule.
Il doit montrer un témoin lumineux, une commande ou un organe et dire à quoi cela sert, ou encore le faire fonctionner.*

Effectuez un appel lumineux.	Feux de route / feux de croisement (appel de phares).
Vérifiez la présence du certificat d'immatriculation du véhicule (carte grise).	
Actionnez la commande du clignotant droit et montrez le voyant correspondant sur le tableau de bord.	 ou 
Que vous indique un voyant de couleur verte ?	Le fonctionnement des feux de position, de croisement, de brouillard avant ou des clignotants.
Actionnez la commande du clignotant gauche et montrez le voyant correspondant sur le tableau de bord.	 ou 
Montrez comment régler la hauteur de l'appui-tête du siège conducteur.	
Montrez l'emplacement du dispositif de réglage intérieur des blocs optiques.	
Montrez ou indiquez où se trouve la boîte à fusibles.	
Allumez les feux de croisement et montrez le voyant correspondant sur le tableau de bord.	
Vérifiez la présence du constat amiable.	
Montrez sur le tableau de bord l'indicateur permettant de contrôler le niveau de carburant.	
Montrez la commande des feux de détresse.	
Actionnez la commande de dégivrage de la lunette arrière et montrez le voyant ou le repère indiquant son fonctionnement.	 
Montrez sur le tableau de bord le voyant signalant la mauvaise fermeture d'une portière.	
Faites fonctionner le lave-glace avant du véhicule.	
Montrez sur le tableau de bord, le témoin d'alerte signalant une pression insuffisante d'huile dans le moteur.	
Faites fonctionner l'essuie-glace arrière du véhicule.	
Que vous indique l'allumage d'un voyant de couleur rouge lorsque le véhicule roule ?	Une anomalie de fonctionnement ou un danger.
Montrez où se situe la commande de réglage de hauteur du volant.	
Faites fonctionner le lave-glace arrière du véhicule.	
Montrez tous les volets d'aération permettant de diriger l'air arrivant dans l'habitacle.	

Montrez sur le tableau de bord, le témoin de préchauffage (moteur diesel) ou du starter.	
Mettez le système de ventilation sur la position permettant le désembuage du pare-brise.	 + air chaud ou clim
Montrez sur le tableau de bord le témoin d'alerte signalant un défaut ou une insuffisance de charge de la batterie.	
Montrez sur le tableau de bord le témoin d'alerte avertissant du serrage du frein à main.	 ou
Montrez sur le tableau de bord le témoin d'alerte signalant un niveau insuffisant du liquide de frein.	
Montrez la commande permettant de régler la vitesse du ventilateur d'air.	
Montrez l'emplacement des coussins gonflables de sécurité (airbags) dans la voiture.	
Faites fonctionner les essuie-glaces avant du véhicule.	
Montrez où se situe la commande de réglage de l'inclinaison du dossier du siège du conducteur.	
Que vous indique un voyant de couleur orange ?	Signale au conducteur un élément important, mais non dangereux.
Montrez sur le tableau de bord le témoin d'alerte ou la zone rouge de l'indicateur de température signalant une température élevée du liquide de refroidissement.	
Allumez les feux de position et montrez le voyant correspondant sur le tableau de bord.	 ou allumage du tableau de bord.
Actionnez la commande des feux de détresse et montrez le voyant correspondant sur le tableau de bord.	
Allumez le feu ou les feux de brouillard arrière et montrez le voyant correspondant sur le tableau de bord.	
Allumez les feux de brouillard avant et montrez le voyant correspondant sur le tableau de bord.	
Mettez la commande du chauffage sur "air chaud".	Commande rouge
Ouvrez ou fermez la vitre latérale côté conducteur.	
Montrez la commande permettant le recyclage de l'air intérieur.	 ou
Actionnez la commande intérieure de fermeture centralisée des portes du véhicule.	
Montrez, sur le tableau de bord, le voyant d'alerte de niveau minimum de carburant.	
Montrez l'emplacement de toutes les buses d'aération sur le tableau de bord du véhicule.	
Mettez le rétroviseur intérieur en position " nuit ".	
Montrez, sans l'actionner, la commande de l'avertisseur sonore.	
De quelle couleur est le voyant qui indique au conducteur que le feu de brouillard arrière est allumé ? Quand l'utilisez-vous ?	 Par temps de brouillard ou de chute de neige.

Montrez la commande permettant de diriger l'air arrivant dans l'habitacle vers le pare-brise.	
Allumez les feux de route et montrez le voyant correspondant sur le tableau de bord.	
Mettez le système de chauffage sur la position "air froid".	Commande bleue
Que vous indique le voyant de couleur bleue ?	Le fonctionnement des feux de route.
Indiquez, sur le tableau de bord, le voyant signalant l'absence de bouclage de la ceinture de sécurité conducteur.	
Montrez la commande permettant de diriger l'air arrivant dans l'habitacle vers les aérateurs.	
Vérifiez la présence de l'attestation d'assurance du véhicule et de sa vignette sur le pare-brise.	
Manipulez le pare-soleil réservé au conducteur de façon à l'orienter du côté de la portière avant gauche et le remettre en position normale.	
De quelle couleur est le voyant qui indique au conducteur que les feux de brouillard avant sont allumés ? Quand les utilisez-vous ?	 Par temps de brouillard, de chute de neige ou de forte pluie.
Montrez la commande permettant de diriger l'air arrivant dans l'habitacle vers le bas.	